

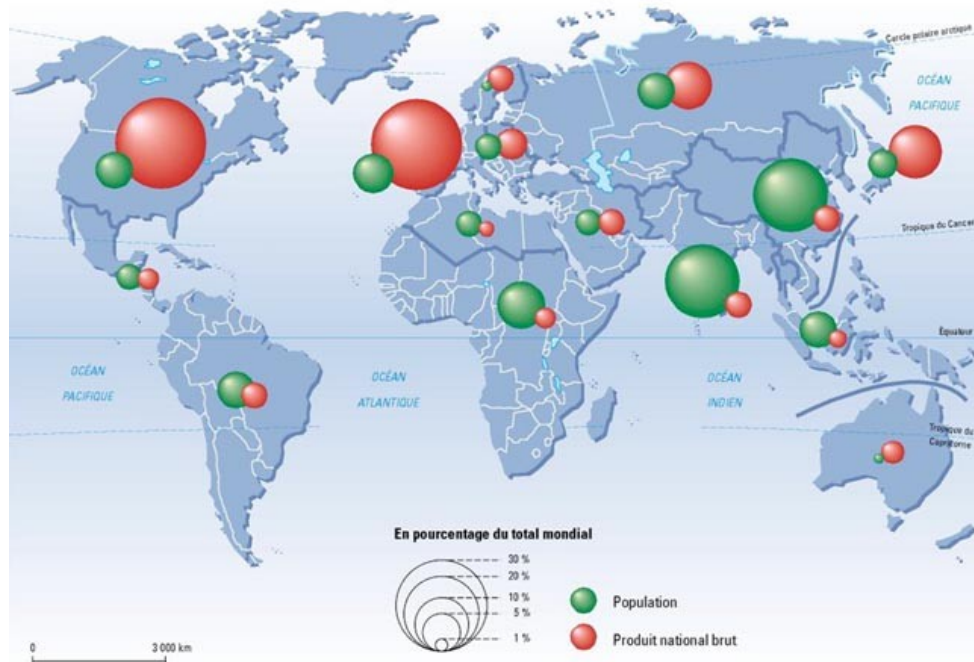
Les inégalités Nord-Sud.

Virginie Peeters, février 2010.

Riches et pauvres.

Les inégalités Nord-Sud se traduisent, en premier lieu, par des inégalités de revenus et de richesse monétaire. Selon le Programme des Nations Unies pour le Développement, environ 1,2 milliards d'individus survivent avec **moins d'un dollar par jour**.

Le patrimoine des 25 personnes les plus riches de la planète dépasse le revenu cumulé d'un groupe de pays représentant 47% de la population mondiale, soit 2,5 milliards de personnes.



En 1998, les pays en voie de développement représentaient 4,5 milliards d'habitants et enregistraient un produit national brut (PNB) total de 5 700 milliards de dollars ; les pays de l'Organisation de Coopération et de Développement Economiques (OCDE) représentaient une population 4 fois moindre (1,1 milliard d'habitants) et un PNB total quatre fois plus important (23 000 milliards de dollars). En l'absence d'une croissance soutenue et durable des pays en voie de développement, et au regard de leur croissance démographique, les écarts populations/richesses devraient s'agrandir entre les pays. Les projections estiment que la population des pays en voie de développement atteindra 5,7 milliards d'habitants en 2015, contre 1,190 milliard pour les pays de l'OCDE.



L'école et la santé.

C'est aussi une inégalité d'accès aux services de base. Là encore, les chiffres parlent d'eux-mêmes : 325 millions d'enfants qui ne sont pas scolarisés ; sur les 900 millions d'adultes (1 sur 5) qui ne savent ni lire ni écrire, 98% se trouvent dans les pays en développement et les deux tiers sont des femmes.

Même si l'éducation progresse dans le monde, **72 millions d'enfants n'étaient toujours pas scolarisés en 2005**, contre 96 millions en 1999. Le nombre d'enfants non scolarisés dans le monde a considérablement baissé ces dernières années.

Ils sont quand même encore un peu plus de 72 millions en 2005 contre 96 millions en 1999. Cette évolution est d'autant plus remarquable que, durant le même temps, le nombre d'enfants total à scolariser dans ces pays a fortement augmenté.

En Afrique subsaharienne la proportion de non-scolarisés est de 45,4 %. Cette zone est confrontée à la conjonction d'une forte fécondité et de faibles moyens (ou orientés autrement, notamment vers les dépenses militaires...).

Plus de la moitié des enfants non scolarisés dans les pays en voie de développement sont des filles, cela va jusqu'à 60% dans les pays Arabes, pays où les parents donnent une priorité à leur descendance masculine.

Enfin, il ne faut pas oublier que la situation se détériore dans un certain nombre de pays, notamment en Afrique du Sud, où le nombre d'enfants non-scolarisés est passé de 170 000 à 570 000.

La population mondiale n'a jamais été en aussi bonne santé ni vécu aussi longtemps, souligne l'Organisation mondiale de la santé (OMS) dans son dernier rapport annuel, publié en mai. Selon l'institution, **l'espérance de vie** moyenne dans le monde, qui ne dépassait pas 50 ans en 1955, **atteint aujourd'hui 66 ans** et devrait avoisiner 73 ans en 2025. Les décès prématurés se sont en effet réduits: 43% de la population vit aujourd'hui au-delà de 65 ans, contre 22% en 1955, et cette part devrait s'accroître à 62% d'ici 2025; parallèlement, le nombre d'enfants mourant avant l'âge de 5 ans s'est réduit de 40% à 8%.

Pour autant, les inégalités entre Nord et Sud sont loin d'avoir disparu. L'amélioration globale, liée aux progrès de la médecine et à l'augmentation des soins apportés dans les pays en développement, masque en effet une réalité très contrastée.

Si, comme l'espère l'OMS, le nombre de personnes qui meurent avant 50 ans sera réduit de moitié d'ici 2025, plus de 20 millions de personnes meurent encore chaque année avant d'avoir atteint cet âge, dont 20% avant 5 ans.

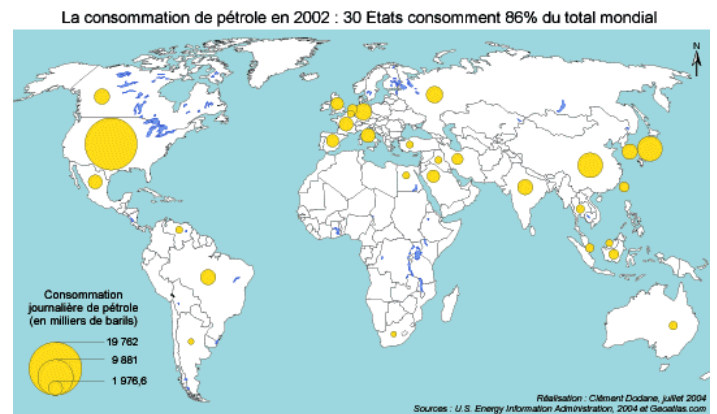
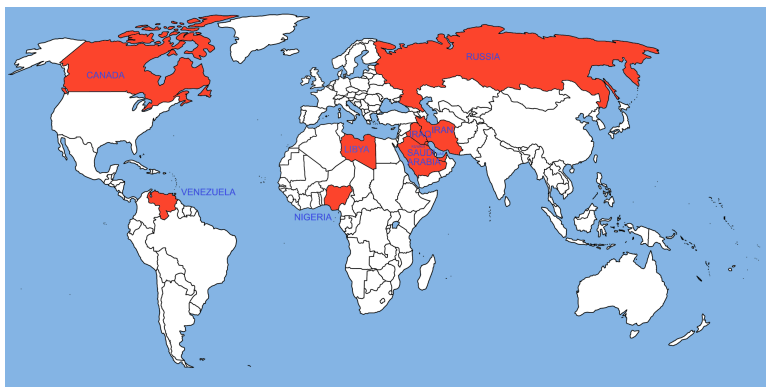
Les pays les plus pauvres sont les plus touchés: dans ces pays, en 1995, 85% des décès concernaient des moins de 65 ans et 55% des moins de 20 ans, contre respectivement 23% et 2% dans les pays riches. En fait, la situation des pays les plus pauvres s'est peu améliorée ces dernières années: seulement 16% des personnes y vivent aujourd'hui au-delà de 65 ans, contre 11% en 1955.

En outre, 300 millions de personnes vivent dans un pays où l'espérance de vie a baissé entre 1975 et 1995. En effet, au cours des vingt dernières années, le **développement de la pauvreté et de la malnutrition** dans de nombreux pays a eu un impact négatif sur la santé. Les guerres et les restrictions dans les dépenses de santé n'ont rien arrangé. Surtout avec l'émergence de nouvelles maladies comme le sida.

Les énergies.

Et c'est pour finir une inégalité d'accès aux ressources de la planète : un habitant de la planète sur six (1,1 milliards de personnes) est privé d'accès à **l'eau potable**, 2 milliards de personnes n'ont pas accès à **l'électricité**.

Naturellement ces inégalités d'accès induisent une inégalité de prélèvement sur ces mêmes ressources : les 20% de la population mondiale qui habitent dans les pays développés (1,2 milliards d'individus) consomme ainsi 60% de l'énergie mondiale, comme l'illustre à merveille la production/consommation du pétrole.



▲ Réserves de pétrole disponibles

Ces inégalités de ressources monétaires et d'accès aux services essentiels trouvent leur origine dans la spécialisation internationale du travail, la répartition inégale du capital, les inégalités de productivité et d'accès à l'emploi.

L'Afrique sub-saharienne a ainsi hérité de la colonisation une « **économie de rente** », de plantation et d'extraction minière, centrée sur l'exportation de produits de base. Si l'on exclu l'Afrique du Sud, les zones franches de Madagascar et de Maurice, le sous-continent exporte presque exclusivement des produits non transformés et importe toujours l'essentiel de ses besoins en biens intermédiaires, biens d'équipement et en produits énergétiques. Sur le sous-continent africain, la production de travailleurs pauvre atteint 45% en 2003 et près de 73% de l'emploi non agricole et localisé dans le secteur informel.

Sources :

<http://www.alternatives-economiques.fr>

<http://www.inegalites.fr>

<http://www.monde-diplomatique.fr>

<http://www.populationdata.net/>